

Lag et bokmerke



DU TRENGER:

- Stivt ark
- Hulltang
- Lysebrunt bånd

FORBEREDELSE:

Skriv ut malen på stivt ark, eller laminér arket

Klipp ut et bokmerke

Lag hull ved markeringene med en hulltang eller lignende

LAG FERDIG AKSET MED LYSEBRUNT BÅND:

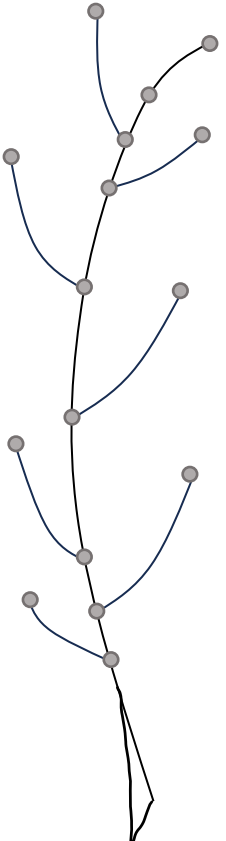
Lag en knute i enden av båndet

Begynn med å tre båndet opp fra baksiden nederst på akset

Tre båndet fra hull til hull

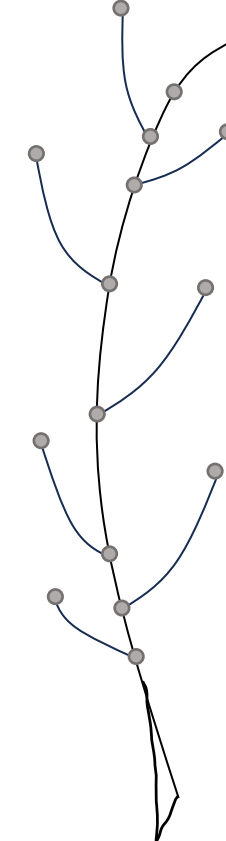
Fest båndet med en knute på baksiden

Tre inn og fest en bit av dobbelt bånd i det nederste hullet



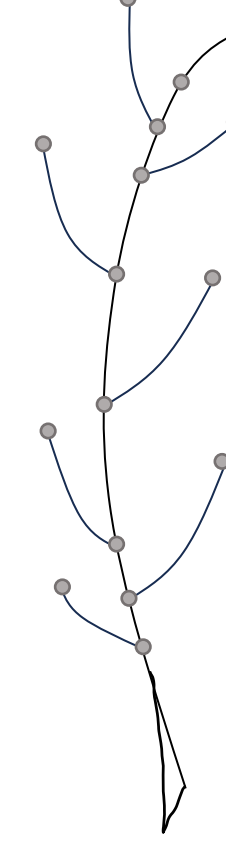
Velsignet være
han som tok seg
av deg!

● Rut 2:19



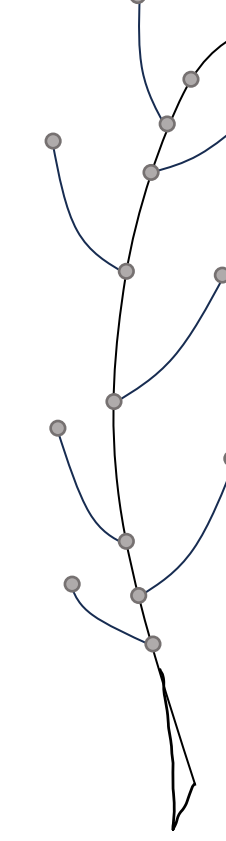
Velsignet være
han som tok seg
av deg!

● Rut 2:19



Velsignet være
han som tok seg
av deg!

● Rut 2:19



Velsignet være
han som tok seg
av deg!

● Rut 2:19



Se Nøkkelen nr. 7 - 24