



# Min usynlige paraply




Lag et sommerkort med en paraply og la Robys skatt bli din! Eier du denne skatten, går du trygt på veien hjem til din himmelske Far.



## Slik gjør du:

1. Bruk malen og klipp ut 5 sirkler i ulike farger, og brett hver sirkel på midten to ganger.
2. Lim de brettede delene sammen.
3. Form piperenseren slik at den passer til paraplyen.
4. Klipp ut bibelordene, lag hull etter markeringene og tre dem på piperenseren.
5. Lim paraplyen på kortet ditt og dekorér rundt.



## For å lage paraplyen trenger du:

- Ark i 5 forskjellige farger
- 1 piperenser
- Saks
- Lim

Mal til paraplyen

Slå opp Robys skatt  
og les i Bibelen:  
Salme 91

Se Nøkkelen nr. 6 - 22

